

Hebe-Schiebe-Türen

HST 85
PREMIUM
 $U_w = 0,87^*$

1 Beschlag mit spezieller Korrosionsschutzbeschichtung ferGuard, die ein reibungsloses und langjähriges Funktionieren versichert.

2 Möglichkeit der Anwendung eines automatischen Steuerungssystems HS Master.

3 Eine breite Auswahl an Schwellen, von 24 bis 67 mm Höhe. Es ist ebenfalls die Schwelle Premium verfügbar, die aus Komposit gefertigt ist, wodurch der beste Wärmedämmung-Koeffizient gewährleistet ist.

4 Flügel mit einem Maß von bis zu 3m Breite und 2,4m Höhe. Die maximalen Maße betragen 6,5m Breite und 2,6m Höhe. Nach Absprache mit der technischen Abteilung besteht die Möglichkeit größere Konstruktionen herzustellen.

5 Hohe Tragfähigkeit des Laufwagens - bis 400kg.

6 Aluminium Verstärkung - auch mit einer thermischen Trennung erhältlich.

7 Der Aluminium-Drücker sorgt für reibungslose und komfortable Nutzung.

8 Drei Aushebesicherungspunkte zum Schutz gegen Aushebeln des Flügels in der Standardausstattung.

9 Der angewendete Beschlag ermöglicht eine stabile und einfache Nutzung. Alle Steuerungsfunktionen sind im Drücker integriert.

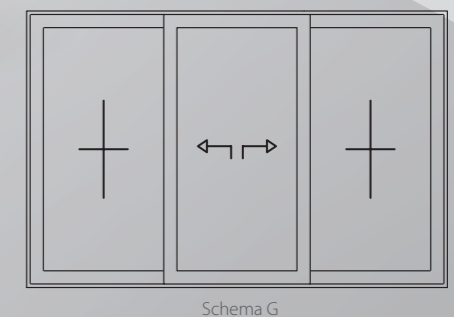
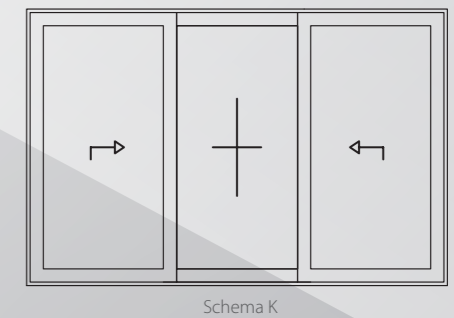
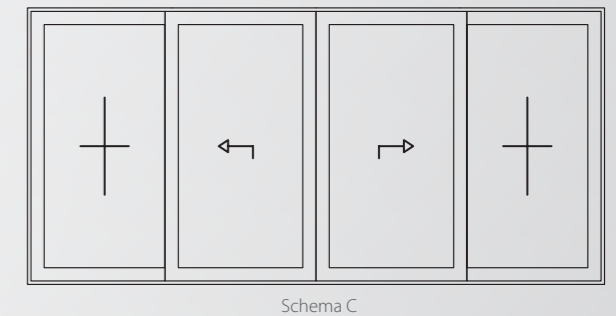
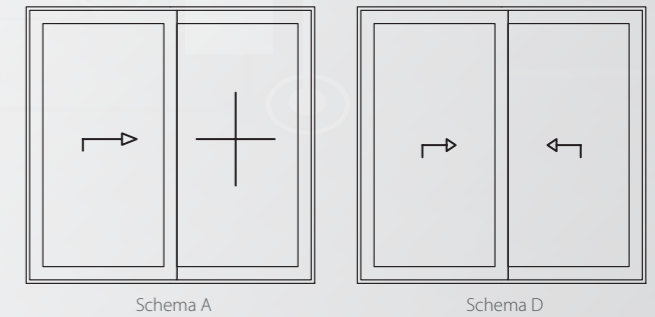
10 Verwendung von Aluminium Vorsatzschalen möglich bei Türen, die im System HST 85 ausgeführt sind.

11 Möglichkeit zusätzliche Elemente hinzuzufügen, die den Einbruchschutz erhöhen.

3 SYSTEME ERHÄLTlich

- ⊕ HST 85 (schema A, D, C)
- ⊕ HST 70 (schema A, D, C, G, K)
- ⊕ HST Salamander (schema A, D, C, K)

Verfügbare Konstruktions-Schemas



*Der Wert ist für die Konstruktion im Schema A angegeben, für die Maße 1480 x 2180 mm mit Scheibe Ug=0,5 und warmer Kante.



Sicherheit auf höchstem Niveau



Ausführung schon ab **7 Tagen!**